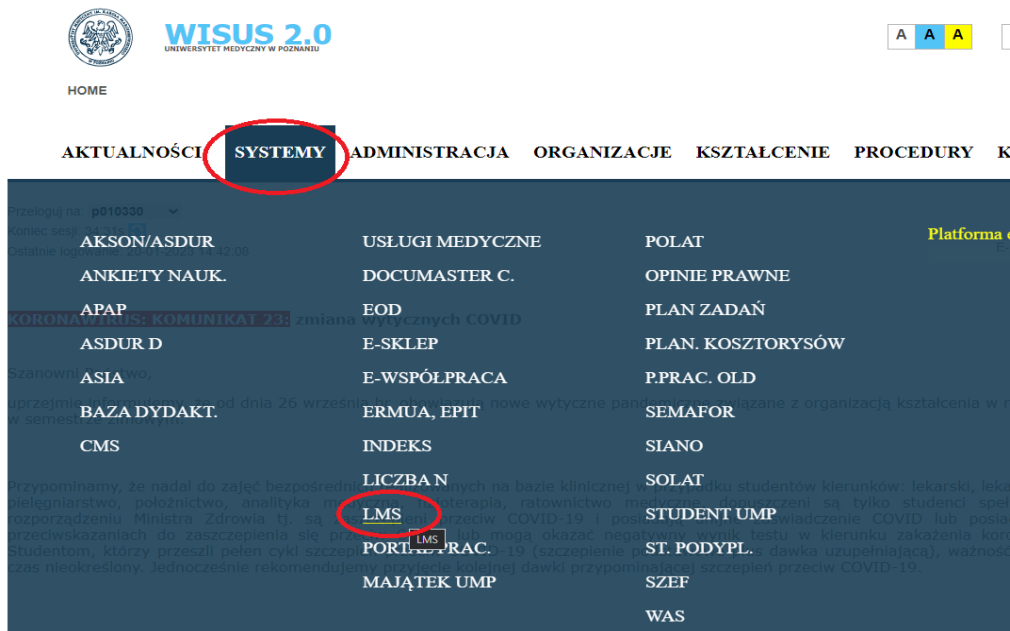




INSTRUKCJA DLA NAUCZYCIELI AKADEMICKICH DOT. PROWADZENIA ZAJĘĆ ONLINE (MS TEAMS) PRZEZ PLATFORMĘ LMS

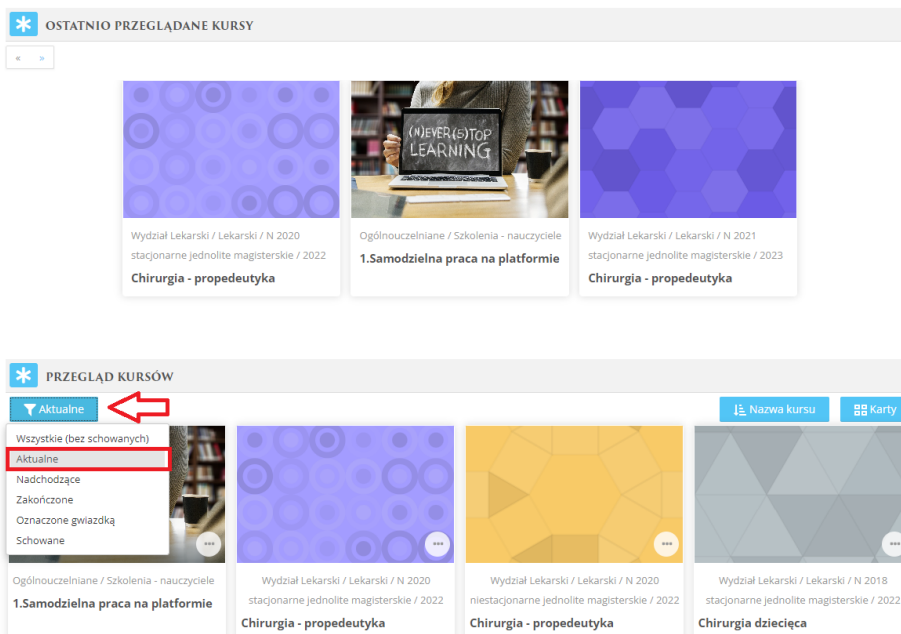
1. Aby przejść do platformy e-learningowej w celu uruchomienia wykładu online należy zalogować się na swoje konto do systemu WISUS:

Kolejno wybieramy **SYSTEMY => LMS**



2. W nowej karcie przeglądarki zostanie uruchomiona platforma LMS. Na stronie głównej należy przejść do sekcji **Przegląd kursów** – w tym miejscu widzimy kafelki z nazwami przedmiotów, do których zostaliśmy przypisani jako nauczyciel.

Na początku warto zmienić filtr wyświetlanych kursów na **Aktualne**. Dzięki temu będą wyświetlać się przedmioty, które obowiązują w danym roku akademickim.



3. Z listy kafelków odnajdujemy interesujący nas przedmiot i w niego klikamy. Przy każdym przedmiocie mamy informacje o wydziale, kierunku, roku naboru oraz roku akademickim, np. **Wydział Lekarski / Lekarski / N 2020 stacjonarne jednolite magisterskie / 2023**, gdzie N 2020 stacjonarne jednolite magisterskie to rok naboru - w tym przypadku aktualnie 4 rok studiów (analogicznie nabór N 2021 - to obecnie będzie 3 rok studiów, N 2022 - 2 rok itd.). Przedmioty są podzielone na studentów **stacjonarnych** oraz **niestacjonarnych**.

PRZEGLĄD KURSÓW

Aktualne

Nazwa kursu Karty

20% ukończenia

Ogólnouczelniane / Szkolenia - nauczyciele

1.Samodzielna praca na platformie

Wydział Lekarski / Lekarski / N 2020 stacjonarne jednolite magisterskie / 2022
Chirurgia - propedeutyka

Wydział Lekarski / Lekarski / N 2020 niestacjonarne jednolite magisterskie / 2022
Chirurgia - propedeutyka

Wydział Lekarski / Lekarski / N 2018 stacjonarne jednolite magisterskie / 2022
Chirurgia dziecięca

Wydział Lekarski / Lekarski / N 2017 stacjonarne jednolite magisterskie / 2022
Chirurgia ogólna

Centrum Nauczania w Języku Angielskim / 6-year MD / N 2017 Anglojęzyczne anglojęzyczne / 2022
CLINICAL ROTATIONS - PEDIATRICS

Centrum Nauczania w Języku Angielskim / Advanced MD Program / N 2018 Anglojęzyczne anglojęzyczne / 2022
Pediatrics

Centrum Nauczania w Języku Angielskim / 6-year MD / N 2018 Anglojęzyczne anglojęzyczne / 2022
PEDIATRICS III

4. Po przejściu do kursu odnajdujemy odpowiedni termin spotkania i klikamy w datę.

* Informacją o ograniczeniach proszę się nie przejmować - z poziomu widoku nauczyciela widać ustawienia systemowe.

Wykłady online

18.01.2023 g. 15:45 - 16:30

Ograniczony Niedostępne, chyba że: Należysz do grupy wykłady Cały rok Zajęcia Online (w przeciwnym razie ukryte) wykłady Cały rok Zajęcia Online

25.01.2023 g. 15:45 - 16:30

Ograniczony Niedostępne, chyba że: Należysz do grupy wykłady Cały rok Zajęcia Online (w przeciwnym razie ukryte) wykłady Cały rok Zajęcia Online

01.02.2023 g. 15:45 - 16:30

Ograniczony Niedostępne, chyba że: Należysz do grupy wykłady Cały rok Zajęcia Online (w przeciwnym razie ukryte) wykłady Cały rok Zajęcia Online

08.02.2023 g. 15:45 - 16:30

Ograniczony Niedostępne, chyba że: Należysz do grupy wykłady Cały rok Zajęcia Online (w przeciwnym razie ukryte) wykłady Cały rok Zajęcia Online

5. Po wybraniu odpowiedniej daty należy kliknąć **Otwórz spotkanie**.

Kokpit > Moje kursy > Chirurgia - propedeutyka Wydział Lekarski (1361) > Cały rok > 25.01.2023 g. 15:45 - 16:30

Teams spotkanie online 25.01.2023 g. 15:45 - 16:30

wykłady Cały rok Zajęcia Online

Otwórz spotkanie

Student ma możliwość dołączenia do spotkania po otwarciu tego spotkania przez prowadzącego.

6. Po odświeżeniu strony pojawią się nam dwa nowe przyciski: *Dołącz do pokoju wideokonferencyjnego* oraz *Usuń spotkanie*. Aby przejść do wykładu wybieramy przycisk: **Dołącz do pokoju wideokonferencyjnego**.

Teams spotkanie online 25.01.2023 g. 15:45 - 16:30

wykłady Cały rok Zajęcia Online

Dołącz do pokoju wideokonferencyjnego

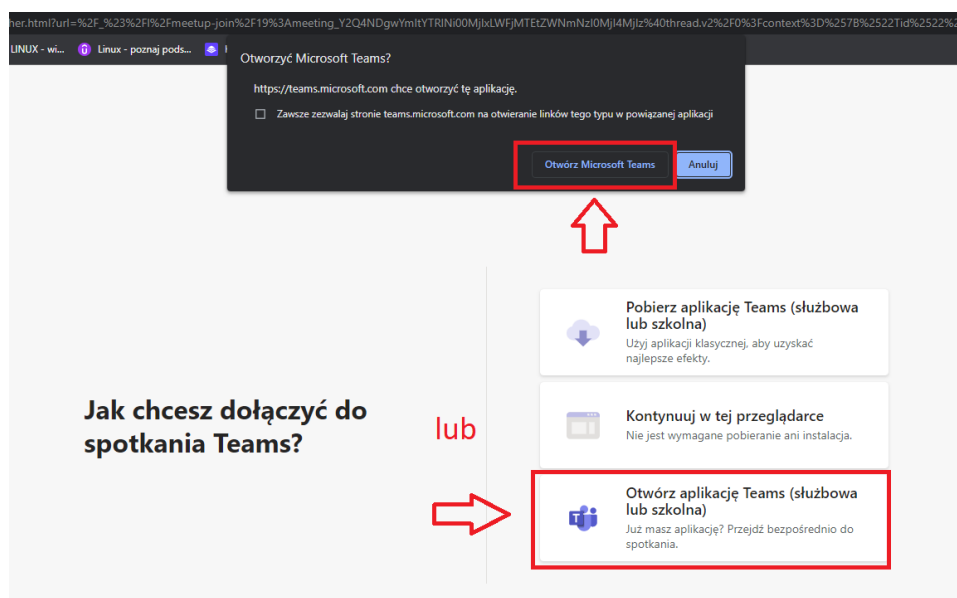


Usuń spotkanie

Przycisku *Usuń spotkanie* używamy w momencie wybrania błędnej daty spotkania. Prawidłowo uruchomionych oraz odbytych spotkań nie należy usuwać.

7. Następnie ukaże się nam komunikat o otwarciu aplikacji MS TEAMS.

Proszę pamiętać, że powinniście być Państwo zalogowani na konto MS Teams w domenie naszego Uniwersytetu (jeśli macie Państwo jakiś kłopot z kontem MS Teams, np. zapomnieliście Państwo hasła) – uprzejmie proszę o zgłoszenie tego faktu na: helpdesk@ump.edu.pl).



Najczęściej pojawiające się pytania:

Czy wykład na platformie LMS mogę uruchomić o innej godzinie?

- Nie ma przeszkód aby wykład zaplanowany dnia 25.01.2023 g. 11:00 uruchomić wcześniej lub później. Najważniejsze jest, aby poinformować o tym fakcie studentów.

Czy wszyscy studenci mają dostęp do spotkania?

- Wszyscy studenci, którzy powinni dołączyć do spotkania, mają do niego dostęp. Nie ma konieczności dodawania studentów ręcznie.

Inne ważne pytania i odpowiedzi można znaleźć tutaj: <https://cel.ump.edu.pl/faq-lms>

W przypadku problemów prosimy o kontakt z Centrum E-Learningu:

- tel.: 61-845-27-63

- mail: zdalne@ump.edu.pl